


Wzory kwietników ogrodowych



Cena: 66,00 PLN

Opis słownikowy

| | |
|--------------|------------------|
| Autor | Bielski Wincenty |
| Czas dostawy | 2-7 dni |
| Format: | 180x250 |
| Rok wydania | 2011 |

Opis produktu

Wzory Kwiecików Ogrodowych - Wincenty Bielski

Podręcznik dla ogrodników i amatorów, 245 rysunków z tekstem objaśniającym zebrał, ułożył i rysował Wincenty Bielski.

Wincenty Bielski, dyplomowany ogrodnik, architekt-pejzażysta, na prośbę swoich klientów, uczniów, ogrodników i amatorów, napisał i wydał w 1908 r. w języku polskim podręcznik z zakresu ogrodnictwa ozdobnego.

W przedmowie pisze:

"Mając na uwadze przede wszystkim praktyczność niniejszego podręcznika, unikałem rozległych teorii, a ograniczyłem się do uwag najogólniejszych o tyle, aby należycie objaśnić rysunki i wskazać krótki i łatwy sposób obsadzania kwietników. Obsadzenie ogrodu kwiatami musi być zastosowane do danego ogrodu, otoczenia, położenia, pory roku etc. Sposób użycia kwiatów może być różny, stosownie do rodzaju roślin, jakich użyć mamy i innych okoliczności. Nie każda roślina da się jednakowo zastosować, czy to ze względu na porę kwitnienia, wzrost, barwę, ulistnienie, kwiat czy też wreszcie owoc. W podręczniku niniejszym znajdzie każdy deseń odpowiadający jego gustowi, tudzież wskazówki jak go wykonać, jak go obsadzić itp. W poniżej przytoczonych przykładach starałem się wybrać klomby, postępując od najskromniejszych stopniowo do najbardziej skomplikowanych, biorąc wzory osobiście zebrane z ogrodów publicznych, naszych i zagranicznych, jak również ze swej praktyki zdobytej w ogrodach prywatnych".

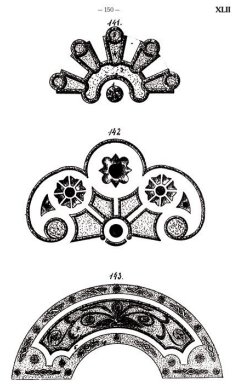

Opis pozycji:

Metoda druku: Fotooffset

Oprawa: Oprawa twarda, szyta

ISBN: 978-83-61889-18-2

Galeria



CZEŚĆ II
Przykłady obsadzenia kłombów według podanych rysunków

- | | |
|---|--|
| <p>Fig. 1 Przykład I</p> <ol style="list-style-type: none"> 1. <i>Viola tricolor</i> 2. <i>Myosotis pyramidalis compacta</i> <p>Przykład II</p> <ol style="list-style-type: none"> 1. <i>Pyrothrum parietarium aureum</i> 2. <i>Bellis perennis fl. pl. purpurea</i> <p>Przykład III</p> <ol style="list-style-type: none"> 1. <i>Tulipa flora plena</i> 2. <i>Hycinthus Hollandi fl. pl.</i> <p>Przykład IV</p> <ol style="list-style-type: none"> 1. <i>Lobelia ranunculosa</i> 2. <i>Begonia semperflorens alba</i> <p>Przykład V</p> <ol style="list-style-type: none"> 1. <i>Portulaca grandiflora plena</i> 2. <i>Mimulus tigrinus flor. plen.</i> <p>Przykład VI</p> <ol style="list-style-type: none"> 1. <i>Ageratum Mexicanum nanum</i> | <p>Fig. 2 Przykład I</p> <ol style="list-style-type: none"> 1. <i>Viola tricolor alba</i> 2. <i>Viola tricolor „Fanal”</i> <p>Przykład II</p> <ol style="list-style-type: none"> 1. <i>Crocus vernus</i> 2. <i>Hycinthus Hollandi fl. plen. purpurea</i> <p>Przykład III</p> <ol style="list-style-type: none"> 1. <i>Begonia tuberosa hybr.</i> 2. <i>Coleus Verschaffelti hybr. var.</i> <p>Przykład IV</p> <ol style="list-style-type: none"> 1. <i>Phlox Drummondii nanum</i> 2. <i>Celosia Thomsonii</i> |
|---|--|

