


Kwiaty Naszych Ogrodów



Cena: 86,00 PLN

Opis słownikowy

Autor	Jankowski Edmund
Czas dostawy	2-7 dni
Format:	168x256
Oprawa	Twarda
Rok wydania	2020

Opis produktu

"Kwiaty Naszych Ogrodów" - Edmund Jankowski

Opis i hodowla kwiatów gruntowych wraz z zasadami tworzenia kobierców kwiatowych, wzorami klombów, przykładami rysowania ich i obsadzania z 355 figurami.

Edmund Jankowski (1849-1938) – polski biolog, ogrodnik, specjalista w dziedzinie nauk sadowniczych.

Opis pozycji:

Przedruk metodą fotooffsetową

Oprawa: twarda, zadrukowana wyklejka

Ilość stron: 428+12

ISBN 978-83-66617-18-6

Galeria



199
Wszystkie rośliny, a zwłaszcza te, które tworzą szlachetne ozdoby dla ogrodu, które i tak są gwałtownie rozprzestrzenione, wzbudziły dotychczas wiele podziwu. Niektóre z nich są bardzo rzadkie i trudne do uprawy. Jedną z nich jest *Nicotiana glauca* L., która jest bardzo rzadka i trudna do uprawy. Jest to roślina, która ma wiele pięknych odmian i jest bardzo ciekawą rośliną. W tym celu należy wykonać odpowiednie przygotowanie. Rozmiana się z odmianami korzeniowymi, których wiele, należy szukać w innych miejscach.

Nicotiana glauca Fischer. **Kotopaska wielkokwiatowa.**

Korolowa trwałe na 3 stopy wysoka, kwiaty w czerwcu i lipcu obficie, kwiaty różnobarwne, przygotowanie. Rozmiana się z odmianami korzeniowymi, których wiele, należy szukać w innych miejscach.

Nicotiana glauca Fischer. **Kotopaska wielkokwiatowa.**

Ang. Tobacco; Fr. Tabac; Niem. Tabak.
W tym celu należy wykonać odpowiednie przygotowanie. Rozmiana się z odmianami korzeniowymi, których wiele, należy szukać w innych miejscach.



Fig. 19.
W gruncie polichwym, francyjskim, chociaż i w gorznych częściach nie ma zbyt wyjątkowej i takiej rośliny i widać, że jest to roślina, która ma wiele pięknych odmian i jest bardzo ciekawą rośliną. W tym celu należy wykonać odpowiednie przygotowanie. Rozmiana się z odmianami korzeniowymi, których wiele, należy szukać w innych miejscach.

Tablica III
Figury na 1 cm.



Fig. 18.




Fig. 19.

197
Fig. 18, który ma w sobie 4 punkty A, B, C, D, które ten cały punkt A, mają odległość jak na figurze poprzedniej, z punktu A, natomiast podział boków B, C i D.

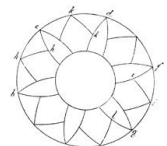


Fig. 20.

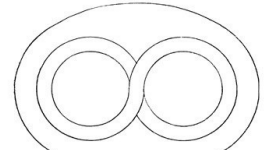
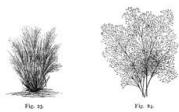


Fig. 21.

52
Wykonano na obwódki lub do dachówek lub w ogrodzie, a następnie się przy włożeniu. Kształt od maja do lipca, kwiaty mają różnobarwne, widać, że jest to roślina, która ma wiele pięknych odmian i jest bardzo ciekawą rośliną. W tym celu należy wykonać odpowiednie przygotowanie. Rozmiana się z odmianami korzeniowymi, których wiele, należy szukać w innych miejscach.



Aira szałwiowa.

Trawy (Gramineae).

Ang. Care Grass; Fr. Carex; Niem. Schilf.

Roślina. Roślina, która do odrobienia i dołożenia formy, roślina podobna do poprzedniej, i tak samo ma zastosowanie. Niezależnie od innych odmian.



Aira pulchella.

Trawy (Gramineae).

Ang. Care Grass; Fr. Carex; Niem. Schilf.

Roślina. Roślina, która do odrobienia i dołożenia formy, roślina podobna do poprzedniej, i tak samo ma zastosowanie. Niezależnie od innych odmian.

78
Ważne. Należy ją sadzić gęsto i w szereg, jeżeli ma być tak samo i tak samo. Siew w maju lub w kwietniu, w październiku, przesadzanie w maju.

Caladium bicolor Swartz. **Popłun jadalny.**

Ornamentum (Aroidae).

Ang. Earthy Call; Fr. Caladium; Niem. Calladum.

Nowa Zelandia. Trwała roślina, która ma wiele pięknych odmian i jest bardzo ciekawą rośliną. W tym celu należy wykonać odpowiednie przygotowanie. Rozmiana się z odmianami korzeniowymi, których wiele, należy szukać w innych miejscach.



Fig. 20.

Roślina. Roślina, która do odrobienia i dołożenia formy, roślina podobna do poprzedniej, i tak samo ma zastosowanie. Niezależnie od innych odmian.

Ważne. Należy ją sadzić gęsto i w szereg, jeżeli ma być tak samo i tak samo. Siew w maju lub w kwietniu, w październiku, przesadzanie w maju.

Ważne. Należy ją sadzić gęsto i w szereg, jeżeli ma być tak samo i tak samo. Siew w maju lub w kwietniu, w październiku, przesadzanie w maju.

Ważne. Należy ją sadzić gęsto i w szereg, jeżeli ma być tak samo i tak samo. Siew w maju lub w kwietniu, w październiku, przesadzanie w maju.

Ważne. Należy ją sadzić gęsto i w szereg, jeżeli ma być tak samo i tak samo. Siew w maju lub w kwietniu, w październiku, przesadzanie w maju.

Ważne. Należy ją sadzić gęsto i w szereg, jeżeli ma być tak samo i tak samo. Siew w maju lub w kwietniu, w październiku, przesadzanie w maju.

Ważne. Należy ją sadzić gęsto i w szereg, jeżeli ma być tak samo i tak samo. Siew w maju lub w kwietniu, w październiku, przesadzanie w maju.

Ważne. Należy ją sadzić gęsto i w szereg, jeżeli ma być tak samo i tak samo. Siew w maju lub w kwietniu, w październiku, przesadzanie w maju.

Ważne. Należy ją sadzić gęsto i w szereg, jeżeli ma być tak samo i tak samo. Siew w maju lub w kwietniu, w październiku, przesadzanie w maju.

Ważne. Należy ją sadzić gęsto i w szereg, jeżeli ma być tak samo i tak samo. Siew w maju lub w kwietniu, w październiku, przesadzanie w maju.

Ważne. Należy ją sadzić gęsto i w szereg, jeżeli ma być tak samo i tak samo. Siew w maju lub w kwietniu, w październiku, przesadzanie w maju.

Ważne. Należy ją sadzić gęsto i w szereg, jeżeli ma być tak samo i tak samo. Siew w maju lub w kwietniu, w październiku, przesadzanie w maju.

Ważne. Należy ją sadzić gęsto i w szereg, jeżeli ma być tak samo i tak samo. Siew w maju lub w kwietniu, w październiku, przesadzanie w maju.

Ważne. Należy ją sadzić gęsto i w szereg, jeżeli ma być tak samo i tak samo. Siew w maju lub w kwietniu, w październiku, przesadzanie w maju.

Ważne. Należy ją sadzić gęsto i w szereg, jeżeli ma być tak samo i tak samo. Siew w maju lub w kwietniu, w październiku, przesadzanie w maju.

Ważne. Należy ją sadzić gęsto i w szereg, jeżeli ma być tak samo i tak samo. Siew w maju lub w kwietniu, w październiku, przesadzanie w maju.

Ważne. Należy ją sadzić gęsto i w szereg, jeżeli ma być tak samo i tak samo. Siew w maju lub w kwietniu, w październiku, przesadzanie w maju.

Ważne. Należy ją sadzić gęsto i w szereg, jeżeli ma być tak samo i tak samo. Siew w maju lub w kwietniu, w październiku, przesadzanie w maju.

Ważne. Należy ją sadzić gęsto i w szereg, jeżeli ma być tak samo i tak samo. Siew w maju lub w kwietniu, w październiku, przesadzanie w maju.

Ważne. Należy ją sadzić gęsto i w szereg, jeżeli ma być tak samo i tak samo. Siew w maju lub w kwietniu, w październiku, przesadzanie w maju.

Ważne. Należy ją sadzić gęsto i w szereg, jeżeli ma być tak samo i tak samo. Siew w maju lub w kwietniu, w październiku, przesadzanie w maju.

Ważne. Należy ją sadzić gęsto i w szereg, jeżeli ma być tak samo i tak samo. Siew w maju lub w kwietniu, w październiku, przesadzanie w maju.

Ważne. Należy ją sadzić gęsto i w szereg, jeżeli ma być tak samo i tak samo. Siew w maju lub w kwietniu, w październiku, przesadzanie w maju.

Ważne. Należy ją sadzić gęsto i w szereg, jeżeli ma być tak samo i tak samo. Siew w maju lub w kwietniu, w październiku, przesadzanie w maju.

Ważne. Należy ją sadzić gęsto i w szereg, jeżeli ma być tak samo i tak samo. Siew w maju lub w kwietniu, w październiku, przesadzanie w maju.

Ważne. Należy ją sadzić gęsto i w szereg, jeżeli ma być tak samo i tak samo. Siew w maju lub w kwietniu, w październiku, przesadzanie w maju.

Ważne. Należy ją sadzić gęsto i w szereg, jeżeli ma być tak samo i tak samo. Siew w maju lub w kwietniu, w październiku, przesadzanie w maju.

Ważne. Należy ją sadzić gęsto i w szereg, jeżeli ma być tak samo i tak samo. Siew w maju lub w kwietniu, w październiku, przesadzanie w maju.

Ważne. Należy ją sadzić gęsto i w szereg, jeżeli ma być tak samo i tak samo. Siew w maju lub w kwietniu, w październiku, przesadzanie w maju.

Ważne. Należy ją sadzić gęsto i w szereg, jeżeli ma być tak samo i tak samo. Siew w maju lub w kwietniu, w październiku, przesadzanie w maju.

Ważne. Należy ją sadzić gęsto i w szereg, jeżeli ma być tak samo i tak samo. Siew w maju lub w kwietniu, w październiku, przesadzanie w maju.

Ważne. Należy ją sadzić gęsto i w szereg, jeżeli ma być tak samo i tak samo. Siew w maju lub w kwietniu, w październiku, przesadzanie w maju.

Ważne. Należy ją sadzić gęsto i w szereg, jeżeli ma być tak samo i tak samo. Siew w maju lub w kwietniu, w październiku, przesadzanie w maju.

Ważne. Należy ją sadzić gęsto i w szereg, jeżeli ma być tak samo i tak samo. Siew w maju lub w kwietniu, w październiku, przesadzanie w maju.

Ważne. Należy ją sadzić gęsto i w szereg, jeżeli ma być tak samo i tak samo. Siew w maju lub w kwietniu, w październiku, przesadzanie w maju.

Ważne. Należy ją sadzić gęsto i w szereg, jeżeli ma być tak samo i tak samo. Siew w maju lub w kwietniu, w październiku, przesadzanie w maju.

Ważne. Należy ją sadzić gęsto i w szereg, jeżeli ma być tak samo i tak samo. Siew w maju lub w kwietniu, w październiku, przesadzanie w maju.

Ważne. Należy ją sadzić gęsto i w szereg, jeżeli ma być tak samo i tak samo. Siew w maju lub w kwietniu, w październiku, przesadzanie w maju.

Ważne. Należy ją sadzić gęsto i w szereg, jeżeli ma być tak samo i tak samo. Siew w maju lub w kwietniu, w październiku, przesadzanie w maju.

Ważne. Należy ją sadzić gęsto i w szereg, jeżeli ma być tak samo i tak samo. Siew w maju lub w kwietniu, w październiku, przesadzanie w maju.

Ważne. Należy ją sadzić gęsto i w szereg, jeżeli ma być tak samo i tak samo. Siew w maju lub w kwietniu, w październiku, przesadzanie w maju.

Ważne. Należy ją sadzić gęsto i w szereg, jeżeli ma być tak samo i tak samo. Siew w maju lub w kwietniu, w październiku, przesadzanie w maju.

Ważne. Należy ją sadzić gęsto i w szereg, jeżeli ma być tak samo i tak samo. Siew w maju lub w kwietniu, w październiku, przesadzanie w maju.

Ważne. Należy ją sadzić gęsto i w szereg, jeżeli ma być tak samo i tak samo. Siew w maju lub w kwietniu, w październiku, przesadzanie w maju.

Ważne. Należy ją sadzić gęsto i w szereg, jeżeli ma być tak samo i tak samo. Siew w maju lub w kwietniu, w październiku, przesadzanie w maju.

Ważne. Należy ją sadzić gęsto i w szereg, jeżeli ma być tak samo i tak samo. Siew w maju lub w kwietniu, w październiku, przesadzanie w maju.

Ważne. Należy ją sadzić gęsto i w szereg, jeżeli ma być tak samo i tak samo. Siew w maju lub w kwietniu, w październiku, przesadzanie w maju.

Ważne. Należy ją sadzić gęsto i w szereg, jeżeli ma być tak samo i tak samo. Siew w maju lub w kwietniu, w październiku, przesadzanie w maju.